

## 関東2組 集合・受付・解散について

当社が運営する、キャンプ地までのバス交通をご利用いただきありがとうございます。  
集合・受付・解散について、以下の通りお知らせいたします。

**集合** 12/28 12:20~40 **新宿・都庁大型駐車場**

**解散** 12/31 12:10頃予定 **バスタ新宿3階観光案内所前**

※集合・解散で場所が異なります。事前に場所をご確認ください。

### 集合・受付の流れ

集合前確認	② 事前に集合場所の確認を済ませ、余裕を持ってお越しください。 ② 荷物は、バスのトランクに入れる大きな荷物と車内に持ち込む小さな荷物（水筒など）を分けてください。 ③ <b>保険証のコピー</b> を確認し、トイレを済ませてからお越しください。
受付	集合場所到着順に受付します。必ず <b>12時40分</b> までにお越し下さい。 *受付で参加者の名前を伝え、 <b>保険証のコピー</b> を渡してください。バス酔いが心配な方は、受付時にお知らせください。遅れそうな場合は、 12時00分までに緊急連絡先（0265-47-1028）へ連絡をお願いします。
バス移動	全員集合後、バスへ移動します。 *付き添いの方は乗客の迷惑のならない場所に移動して、お見送りください。
バス出発	出発予定時刻になりましたら出発します。 万が一遅れた場合は、事務局に相談の上、現地集合へ変更してください。

### 解散の流れ

バス降車・移動	降車した場所から解散場所に移動します。 *この間は同乗するスタッフが誘導しますので、解散場所でお待ちください。
全体あいさつ	解散場所で、簡潔に報告・解散についての説明をさせていただきます。
名簿チェック	・お子さまと一緒に、担当スタッフ（スタッフから指示があります）の所へ行き、 <b>必ず名簿のチェックを受けてから、お帰り下さい</b> 。安全管理上、無断でお帰りにならないよう、ご協力お願いいたします。 ・保護者または責任もてる関係者がお迎えに来てください。 ・緊急連絡用に携帯電話をお持ちください。

公式X：@namiaicamp[なみあい山村留学キャンプ バス運行状況]→



# 集合場所

## 新宿都庁大型バス駐車場

大型バス駐車場入口(Google Map)

<https://maps.app.goo.gl/ywEB6B2keN236b4H7>

- ・「オートバイ駐車場出入口」からお入りいただき、直進しますと集合場所があります。
- ・他団体も集合場所として利用している場合があります。「なみあい」の案内がありますのでそちらにお越しください。




- ・JR 新宿駅 西口改札からの案内図は次ページ

# 関東 集合解散 地図

⑧ 地上へ出ます。



⑨ 橋の下を左へ




⑩ 広場へ到着




⑦ 集合場所最寄りコンビニ




⑥ 平日は動く歩道が動いています



⑤ 動く歩道方面へ



④ イベントコーナーを横目に進む



③ 「動く歩道」や「工学院大学」を指す



② 広場へ出たら時計回りに進む



① 新宿西口から京王線方面へ



都庁大型車駐車場

京王プラザホテル

明治安田生命ビル

工学院大学

イベントコーナー

献血コーナー

京王電鉄

小田急電鉄

JR 新宿駅西口改札

新宿住友ビル

新宿三井ビル

新宿センタービル

モード学園  
コクーンタワー

スバルビル

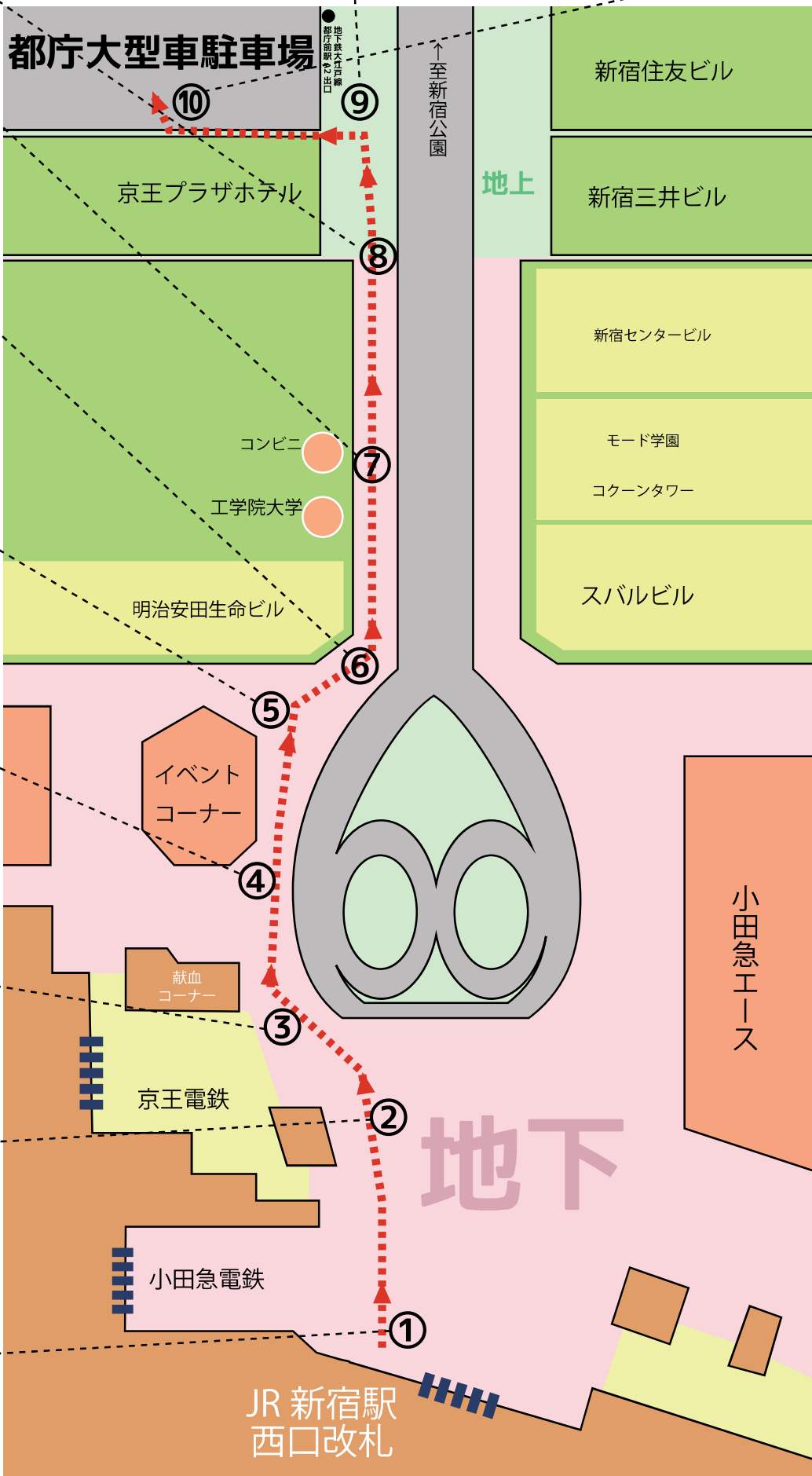
小田急エース

地下

地上

↑ 至新宿公園

地下鉄大江戸線  
都庁前駅で出口



# 解散場所

バスタ新宿 3 階観光案内所エスカレーター前

観光案内所(Google Map)

<https://maps.app.goo.gl/M362xc8HfNGC3XPt8>

