

関東 集合・受付・解散について



当社が運営する、キャンプ地までのバス交通をご利用いただきありがとうございます。
集合・受付・解散について、以下の通りお知らせいたします。

集合・受付

<集合場所>

新宿 都庁大型車駐車場

※行き方は、裏面（PDF2）
枚目を参考にしてください。

※駐車場構内外に案内のスタッフがあります。

<昼食・夕食について>

お昼を済ませてお集まりください。

お弁当をご持参ください。（夕食用）
※捨てられる容器でご準備ください。

<集合時間>

【受付開始】12:00 【出発】12:30



当社があらかじめお子様の乗車号車を決めます。乗車号車のご案内は、キャンプ係に依頼し、
出発約2日前～前日を目安にキャンプ係よりご連絡致します。受信設定をご確認ください。
※現在のところはバス1台の運行予定です。変更があればお知らせいたします。

<受付での流れ>

詳細

※同乗する相談員が誘導いたします。

①健康確認・荷物確認

↓

②バス号車ごとに受付

↓

↓

↓

↓

③バス出発



①トイレを済ませてからお越しください。

・バス車内に持ち込むもので、忘れ物がないか確認してください。

②集合場所到着順に受付します。

・バスに酔いやすい場合は、乗車時に申告してください。
・付き添いの方は、大きなリュックをバスのトランクへ入れてください。

（受付時、付き添いの方はご乗車できません）

★付き添いのみなさまは、参加者が乗車されましたら安全な場所に移動してお見送りください。混雑が予想されますが、ご了承ください。

③出発予定時刻になりましたら出発いたします。

解散

<解散場所>

新宿 都庁大型車駐車場
※詳細は裏面参照

<バス到着予定時刻>

11:30頃(予定)

<バス運行状況について>

キャンプ事務局がバスの運行状況を Twitter
アカウント@namiaicamp に掲載いたします。



<解散までの流れ> 詳細

①バスから降りて整列

②解散式

③引き渡し

①各自、自分の荷物をもって整列します。

②現地で一緒に活動したメンバーで並んで締めくくりをします。

③ひとりずつ、担当のスタッフが名簿にチェックしてから解散します。

・安全配慮上、無断でお帰りになりませんよう、ご協力をお願いします。



※保護者または責任もてる関係者の方がお迎えに来てください。

※お迎えに来られる方は緊急時対応用に携帯電話をお持ちください。


※道路事情や前の組の解散状況により出発や到着が遅れる場合がございます。ご了承ください。

関東 集合解散 地図

⑧ 地上へ出ます。



⑨ 橋の下を左へ




⑩ 広場へ到着




⑦ 集合場所最寄りコンビニ




⑥ 平日は動く歩道が動いています



⑤ 動く歩道方面へ



④ イベントコーナーを横目に進む



③ 「動く歩道」や「工学院大学」を指す



② 広場へ出たら時計回りに進む



① 新宿西口から京王線方面へ



都庁大型車駐車場

地下鉄大江戸線
都庁前駅で出口

↑至新宿公園

